


# Proff Mauerwerk Gerüstbau Zimmermannsgerüst

Ergonomisch | Stahl | 8 x 6 M



## Spezifikationen

Arbeitshöhe: 10 m  
Standhöhe: 8 m  
Gerüstklasse: 5.0  
Tragfähigkeit: 450 kg/m<sup>2</sup>  
Länge: 6 m  
Gewicht: 1279,97 kg  
Material: Stahl  
Farbe: Grau  
Zertifizierung: EN12810  
Jumbo Brand: PRO SCAFFOLDS

Art.-Nr.	DBNummer	EAN	Jumbo Brand	Garantie	Nettogewicht
268006-M	1537397		PRO SCAFFOLDS	3 Jahre	1279,97 kg

## Beschreibung

Das JUMBO Proff Zimmermannsgerüst wurde entwickelt, um die hohen Anforderungen zu erfüllen, die professionelle Handwerker an ihre Ausrüstung stellen. Das Gerüst ist aus hochwertigem, feuerverzinktem Stahl gefertigt und garantiert Langlebigkeit und Robustheit in anspruchsvollen Arbeitsumgebungen.

Das Gerüst ist extrem vielseitig, da es von Gerüstklasse 2-5 klassifiziert werden kann, je nachdem, welche Böden, Beläge etc. verwendet werden. Das Gerüst wird immer auf der Grundlage der am niedrigsten eingestuften Komponente klassifiziert.

Das Gerüst ist mit 1-Meter-Säulen auf der Innenseite für zusätzliche Unterstützung und Stabilität konstruiert. Es ist mit Holz-/Kunststoff-Ergotralen von 36,5 x 220 cm ausgestattet, die eine sichere und bequeme Arbeitsfläche bieten. Für zusätzliche Festigkeit ist eine zusätzliche Balkenreihe enthalten, die mit Aluminiumrohrbefestigungen gesichert ist.

Das JUMBO Proff Maurergerüst wird mit einer Schicht Belag geliefert und ist somit für eine Vielzahl von Bauprojekten geeignet, bei denen Sicherheit und Ergonomie im Vordergrund stehen.

# Detailfotos

## Das Set besteht aus

26 ST.	26GS1014	Säule	9 ST.	26GS1011	Säule
24 ST.	26GS1091	Länge Balken	18 ST.	26GS1115	Querbalken
4 ST.	26SKR300	Einfaches Geländer	4 ST.	26SKR160	Einfaches Geländer
4 ST.	26GS1042	Diagonale	4 ST.	26GS1041	Diagonale
16 ST.	26ST1105	Ergo-Wagen	6 ST.	26ST1003	Grundplatte
3 ST.	26ST1120	Halterung für den Fußtritt	2 ST.	26ST1140	Abschließbare Bretter 3,30 m.
9 ST.	1515060Alu	Befestigung der Rohre	9 ST.	18SFF105	Doppelte Festkupplung
9 ST.	26GS1089	Maueranker	9 ST.	26GS1090	Ringschraube

## Ersatzteile



ALU-Zunge  
1600300



Furnier für Plattform ohne  
Luke  
7501780



Haken  
1690050



Sturmschloss  
1003050231



Endstück  
100305023



Schraube  
5,5x25 skrue



Blindniete  
Popnitte6,4x22




Blindniete  
Popnitte6,4x12



Keilkupplung  
18SFS216  
5189340



Büchse  
1400210NY



Oberer Stecker für Spindel  
1400211NY



ALU-Zunge  
1600300


## Zubehör



Wagen  
26ST1100  
5033762



Beam Rider  
26GS1033  
5033765




Wagen  
26ST1107  
1586206



Treppe / Gerüstleiter  
26GS1111  
5033770




Säule  
26GS1011  
5033745



Länge Stab - Licht ec  
26GS1091-L  
1991012



Diagonale  
26GS1041  
5033753



Doppeltes Geländer  
26SKRV300  
1526172