



Spezifikationen

Arbeitshöhe: 10 m
Standhöhe: 8 m
Gerüstklasse: 5.0
Tragfähigkeit: 450 kg/m²
Länge: 24 m
Gewicht: 4152,61 kg
Material: Stahl
Farbe: Grau
Zertifizierung: EN12810
Jumbo Brand: PRO SCAFFOLDS

Art.-Nr.	DBNummer	EAN	Jumbo Brand	Garantie	Nettogewicht
268024	5189480		PRO SCAFFOLDS	3 Jahre	4152,61 kg

Beschreibung

Das JUMBO Proff Zimmermannsgerüst wurde entwickelt, um den Anforderungen professioneller Handwerker gerecht zu werden, die in anspruchsvollen Umgebungen arbeiten. Das Gerüst besteht aus hochwertigem, feuerverzinktem Stahl, der eine lange Haltbarkeit und Korrosionsbeständigkeit bietet.

Das Gerüst ist extrem vielseitig, da es von Gerüstklasse 2-5 klassifiziert werden kann, je nachdem, welche Böden, Beläge usw. verwendet werden. Das Gerüst wird immer auf der Grundlage des am niedrigsten eingestuften Bauteils eingestuft.

Das Gerüst wird mit den längstmöglichen Stützen für zusätzliche Höhe und Stabilität gebaut, was ideal für große Bauprojekte ist. Es ist mit standardmäßigen Holz-/Holzböden von 48x220 cm ausgestattet, die eine sichere und stabile Arbeitsfläche bieten. Die Konsolenbefestigungen sorgen für eine starke und zuverlässige Verbindung zwischen den Gerüstteilen.

Das JUMBO Mauerwerksgerüst wird mit einer Lage Belag geliefert und ist somit sofort einsatzbereit und für eine Vielzahl von Aufgaben geeignet, bei denen ein robustes und zuverlässiges Gerüst benötigt wird.

Detailfotos

Das Set besteht aus

7 ST.	26GS1012	Säule	47 ST.	26GS1011	Säule
80 ST.	26GS1091	Länge Balken	45 ST.	26GS1115	Querbalken
16 ST.	26SKR300	Einfaches Geländer	4 ST.	26SKR160	Einfaches Geländer
12 ST.	26GS1041	Diagonale	48 ST.	26ST1100	Wagen
18 ST.	26ST1003	Grundplatte	9 ST.	26ST1120	Halterung für den Fußtritt
8 ST.	26ST1140	Abschließbare Bretter 3,30 m.	17 ST.	26GS1089	Maueranker
17 ST.	26GS1090	Ringschraube	17 ST.	26ST1005	Murankre
1 ST.	Mont-Murstillads	Aufbauanleitung Mauerwerksgerüst			

Ersatzteile



ALU-Zunge
1600300



Furnier für Plattform ohne
Luke
7501780



Haken
1690050



Sturmschloss
1003050231



Endstück
100305023



Schraube
5,5x25 skrue



Blindniete
Popnitte6,4x22



Blindniete
Popnitte6,4x12



Keilkupplung
18SFS216
5189340



Büchse
1400210NY



Oberer Stecker für Spindel
1400211NY



ALU-Zunge
1600300


Zubehör



Wagen
26ST1100
5033762



Beam Rider
26GS1033
5033765




Wagen
26ST1107
1586206



Treppe / Gerüstleiter
26GS1111
5033770




Säule
26GS1011
5033745



Länge Stab - Licht ec
26GS1091-L
1991012



Diagonale
26GS1041
5033753



Doppeltes Geländer
26SKRV300
1526172